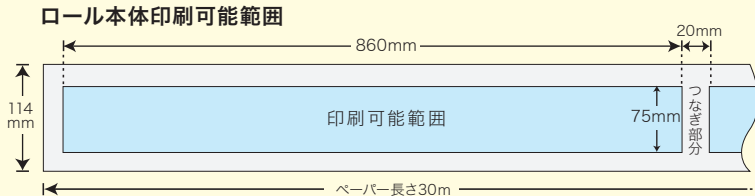


トイレットロール印刷〈フレキシ印刷〉

オリジナルトイレットロール

1,000個から製作します。

- 規格: 114mm(幅)×30m 2枚重ね(エンボス加工・ミシン目入)
- 材質: 再生紙100% ■ 入数: 1ケース100個入
- 印刷: フレキシ印刷(1色刷り)
- 梱包: オリジナル(または無地)の紙包装(透明ポリ袋に梱包も可能です)



版寸法: 75mm(幅)×860mm(流れ)

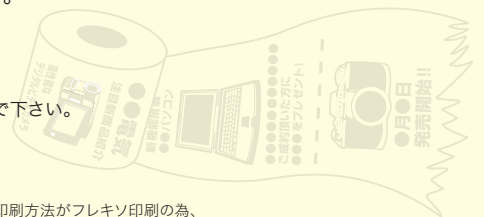
※ロール114mmに対して75mmの幅となります。
※同じ柄が880mm間隔(上下10mmは余白)での繰り返しとなります。
印刷は幅方向にズレが生じますが、10mmまでのズレは規格内となります。

◆ データ作成についての注意点

*版下は、Adobe Illustrator(ver.CS5まで)にて作成したデータ(eps保存形式)をお送り下さい。

- 印刷は1色のみです。データは単色で作成して下さい。
- 細かい網点処理ができませんのでデータは必ず100%で作成し、デザインは点や線で表現して下さい。(*1)
- ベタ部分はかすれやムラになります。なるべくベタ部分を少な目をお願いします。
- 印刷されない場合や潰れる場合がありますので、細い線(0.75pt未満)や小さな文字(9pt未満)は使用しないで下さい。
字体によっては9pt以上であっても潰れてしまう場合がございます。特に白ヌキ文字にはご注意ください。
- 色につきましては、弊社既製色よりお選びいただけます。10,000個以上の場合は特色指定も可能です。
DICナンバーでご指定下さい。(*2)
- 弊社にて版下の作成も承ります。(別途製作費用がかかります)
- 版の保存期間は初版作成から2年間です。

*1) トイレットペーパーにはクレープ(凹凸)があり、印刷方法がフレキシ印刷の為、絵柄がご希望通りの仕上がりにくいのでご了承下さい。
*2) 米坪18g/m²の薄い紙に印刷する為、出来上りは指定した色と若干の風合いが違いますのでご了承下さい。



包装紙 オンデマンド印刷〈小ロット印刷〉

オリジナル包装紙

100個から製作します。

- 材質: 純白ロール紙(26kg) ■ 印刷: オンデマンド印刷(1色~4色刷り)

[オンデマンド印刷とは?]
少ない枚数の印刷に適した印刷方法です。デジタルデータを版を使わず直接印刷する簡易印刷となります。インクジェット方式の油性顔料インクを使用して印刷しますが、一部の色がデータ処理で予期しない色に変換される可能性があります。

包装紙印刷可能範囲(上下各14mmは印刷出来ません)



紙寸法: 380mm(ヨコ)×270mm(タテ)

※ロールを巻く際に紙が重なる箇所がありますので、実際に見える範囲は包装紙左端より約320mm(円周)×114mm(高さ)となります。

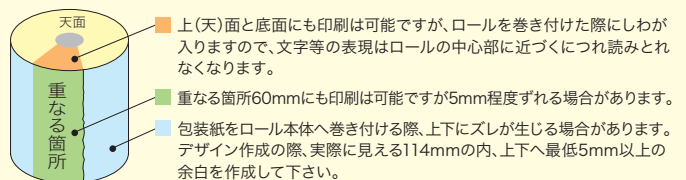
包装紙 オフセット印刷〈高品質印刷〉

オリジナル包装紙

1,000個から製作します。

- 材質: 純白ロール紙(26kg) ■ 印刷: オフセット印刷(1色~4色刷り)

[オフセット印刷とは?]
まず「版」を作り、その「版」にインキをつけて紙に転写して印刷します。高解像度の原版により、文字の輪郭やエッジがシャープに仕上がります。



◆ データ作成についての注意点

- *版下は、Adobe Illustrator(ver.CS5まで)にて作成したデータ(eps保存形式)をお送り下さい。
- 当社テンプレートをご利用いただき印刷可能範囲内にデザインして下さい。(左右に塗り足し各3mmが必要です)
- ファイルのカラーモードはCMYKを指定して下さい。(画像も同様にCMYKで作成して下さい)
- 黒(K100%)の文字、図形(塗り・罫線ともに)は、製版時に自動的にオーバープリント設定されます。
- 黒(K100%)以外の色に、意図的にオーバープリント設定をされる場合は、カンパ等に明記して下さい。
- 弊社にて版下の作成も承ります。(別途製作費用がかかります)

※薄い紙に印刷する為、印刷の彩度が落ちます。また微妙な濃淡は表現しきれない場合もございますのでご了承下さい。
※平アミ部分の多いデザインは色ムラが出ますのでご注意ください。写真を入れる場合はコントラストをはっきりとさせ、シャープネスを多めにかけることで仕上がりが綺麗になります。



- データ入稿時の注意点
(トイレットロール・包装紙)
 - ・ 文字は全てアウトライン化して下さい。・ トンボは必ずトリムマークで作成して下さい。(CMYK各100%、線0.3pt)
 - ・ 印刷しないレイヤーや余分なデータは全て削除して下さい。
 - ・ 画像は埋め込みリンクで作成し、リンク画像を添付して下さい。(埋め込みデータにされる場合は、埋め込む前の画像も一緒に添付して下さい)
 - ・ 入稿データと一緒にレイアウト確認用のPDFもしくはJPEG画像を必ず添付して下さい。

校正について

ロール本体及び包装紙の色校正の提出は原則として出来ません。原稿の校正で文字や柄のバランスや正誤確認のみとなります。

通常のスケジュール

校了

2週間

製作開始

1週間

出荷

※お急ぎの場合はご相談下さい。